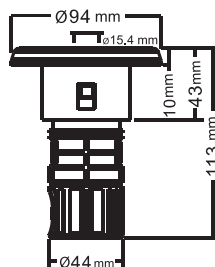


## Salidas para Hidrojet



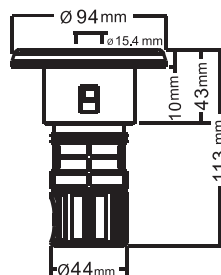
Clave SPIN®	Clave EMAUX	Modelo	Descripción	Color	Gasto Máximo
5S91	88090812	EM0044	Salida para Hidrojet tipo direccional	Blanco	17 LPM



### Características

- Fabricado en ABS
- Alta resistencia

Clave SPIN®	Clave EMAUX	Modelo	Descripción	Color	Gasto Máximo
5S92	88090912	EM0048	Salida para Hidrojet tipo espiral	Blanco	17 LPM



### Características

- Fabricado en ABS
- Alta resistencia

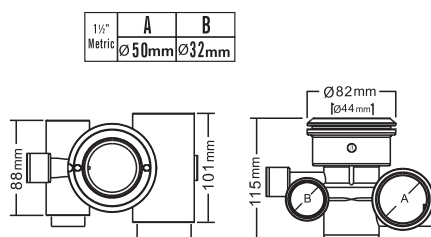


## Salida Hidrojet para Fibra de Vidrio

Clave SPIN®	Clave EMAUX	Modelo	Descripción	Color	Gasto Máximo
5H10	88100212	EM0031	Hidrojet tee body ¼" aire / agua 1½"	Blanco	76 LPM

### Características

- Fabricado en ABS
- Alta resistencia

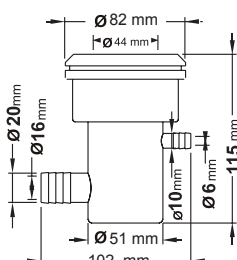


## Hidrojet para Concreto

Clave SPIN®	Clave EMAUX	Modelo	Descripción	Color	Gasto Máximo
5H09	88100112	EM0021	Hidrojet 10 mm para concreto	Blanco	53 LPM

### Características

- Fabricado en ABS
- Alta resistencia

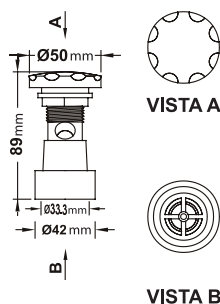


## Control de Aire

Clave SPIN®	Clave EMAUX	Modelo	Descripción	Color
5C371	88210112	EM1834	Control de aire 25 mm	Blanco

### Características

- Fabricado en ABS
- Alta resistencia
- Conexión 1.5"

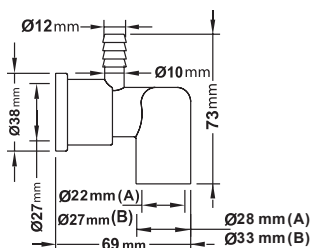


## Conexión para Salida Tipo Salero

Clave SPIN®	Clave EMAUX	Modelo	Descripción	Color
5S117	88100912	EM2201B	Conexión sencilla para aire tipo L	Blanco

### Características

- Fabricado en PVC
- Alta resistencia

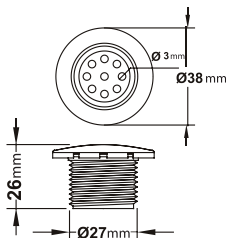


## Salida Tipo Salero

Clave SPIN®	Clave EMAUX	Modelo	Descripción	Color
5S115	88091912	EM2211	Salida tipo regadera	Blanco

### Características

- Fabricado en ABS
- Alta resistencia

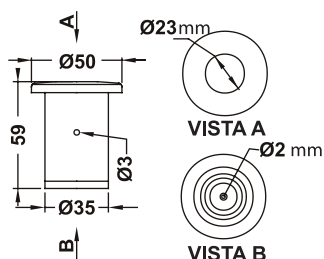


## Botón Neumático

Clave SPIN®	Clave EMAUX	Modelo	Descripción	Color
5B285	88200112	EM1844	Botón neumático	Blanco

### Características

- Fabricado en ABS
- Alta resistencia
- Conexión 1.5"



## Dren de Fondo

Clave SPIN®	Clave EMAUX	Modelo	Descripción	Color
5D59	88240512	EM3833B	Dren de fondo para SPA de 2"	Blanco

### Características

- Fabricado en ABS
- Alta resistencia

